


## 1.1 JE CRÉE MON COMPTE LOL MOI-MEME

### ETAPE 1

### Connexion à OPUSS

Accès  <https://opuss.unss.org/>

Je clique sur l'onglet  
« **Ma 1<sup>ère</sup> connexion** »



Se connecter
Ma 1<sup>ère</sup> connexion



Espace dirigeant / licencié

Se connecter


 Se souvenir de moi

Se connecter 

[Mot de passe oublié ?](#)

En continuant vous confirmez être en accord avec nos [conditions d'utilisation](#) et l'utilisation des [cookies](#)

- J'accède au formulaire de création

Se connecter
Ma 1<sup>ère</sup> connexion



Ma 1<sup>ère</sup> connexion

Remplis les champs suivants afin d'accéder ton compte licencié LOL  
(Licence On Line) !

Mon numéro de licence \*

Ma date de naissance \*

\* champs obligatoires

Etape suivante 


## 1.1 JE CRÉE MON COMPTE LOL MOI-MEME

### ETAPE 2

- Je saisis mon adresse mail ou mon numéro de licence **et** ma date de naissance et Connexion à OPUSS
- Je clique sur le bouton « Etape suivante », et le système te met l'écran suivant :

Se connecter

Ma 1<sup>ère</sup> connexion



Ma 1<sup>ère</sup> connexion

Remplis les champs suivants afin d'accéder ton compte licencié LOL  
(Licence On Line) !

✓ Ton compte L.O.L. est activé, les instructions de connexion te sont envoyées par email à l'adresse **pascalcarlier56@gmail.com**

Le système retrouve le licencié et il a un mail, le système lui envoie un lien sur son mail lui permettant d'accéder à son compte LOL et ainsi pouvoir demander le renouvellement sa licence.

← retour

### ETAPE 3

- Je me connecte sur mon compte mail afin d'accéder au mail envoyé par OPUSS :

**OPUSS - Création de votre compte L.O.L.** [🔗](#)

De **Opuss2**, le 2021-08-25 15:38  
[✉ Détails](#) [☰ Texte en clair](#)



**Union Nationale  
du Sport Scolaire**

**Bonjour,**  
Votre compte L.O.L. vient d'être créé.  
Utilisez sur le lien suivant pour activer votre compte :

[Activer mon compte](#)

Si vous n'arrivez pas à cliquer sur le bouton "Activer mon compte", copiez et collez l'URL suivante dans votre navigateur : <http://preprod-unss.ex-alto.com/ma-premiere-connexion/activer-compte-lol/151740249/2/1629898684?signature=592fab2e6f1858a5e11147fbb0b108672f1f76a4ff6db2c028d13752dc1940d2>

## 1.1 JE CRÉE MON COMPTE LOL MOI-MEME

### ETAPE 3 suite

- Dans le mail, Je clique sur le bouton « Activer mon compte », le système t'affiche automatiquement dans ton navigateur la page suivante :



**UNSS**  
Union Nationale  
du Sport Scolaire

Ma 1<sup>ère</sup> connexion

Activation de mon compte L.O.L.

Pour activer ton compte L.O.L,  
tu dois d'abord le protéger par un mot de passe

▶ Créer mon mot de passe

- Je clique sur le bouton « Créer mon mot de passe »

### ETAPE 4

- Je dois saisir mon mot de passe et le confirmer :



**UNSS**  
Union Nationale  
du Sport Scolaire

Ma 1<sup>ère</sup> connexion  
Définir mon mon de passe

Licence N° 151740249

Nouveau mot de passe

Confirmer le mot de passe

Enregistrer le mot de passe

- J'accède alors directement à mon espace licencié (compte LOL)

## 2.1 L'ENSEIGNANT CRÉÉ LE COMPTE LOL DU LICENCIÉ SUR OPUSS

### ETAPE 1

### Connexion OPUSS

Accès  <https://opuss.unss.org/>

*Je saisis mes identifiants et  
je clique sur le bouton  
« Se connecter »*



Se connecter Ma 1<sup>ère</sup> connexion



# Union Nationale du Sport Scolaire

Espace dirigeant / licencié

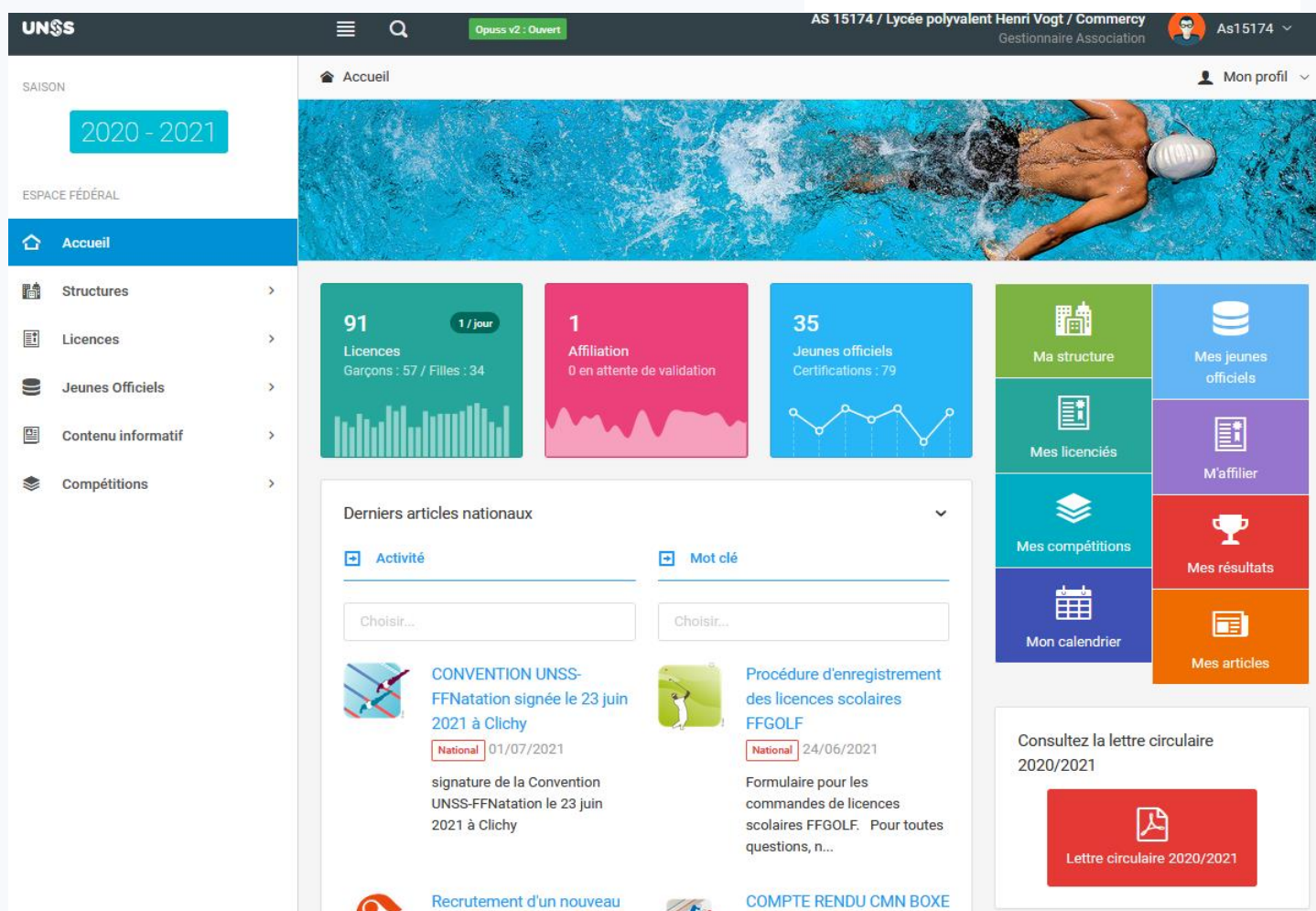
Se connecter

Se souvenir de moi

[Mot de passe oublié ?](#)

En continuant vous confirmez être en accord avec nos [conditions d'utilisation](#) et l'utilisation des [cookies](#)

- J'accède à mon espace



The screenshot shows the UNSS OPUSS user interface. At the top, there is a navigation bar with the UNSS logo, a search icon, and the user's profile information: "AS 15174 / Lycée polyvalent Henri Vogt / Commercy", "Gestionnaire Association", and "As15174". Below the navigation bar, there is a sidebar on the left with a menu for "SAISON" (2020 - 2021) and "ESPACE FÉDÉRAL" (Accueil, Structures, Licences, Jeunes Officiels, Contenu informatif, Compétitions). The main content area features a large banner image of a swimmer. Below the banner, there are three summary cards: "91 Licences" (Garçons: 57 / Filles: 34), "1 Affiliation" (0 en attente de validation), and "35 Jeunes officiels" (Certifications: 79). To the right of these cards is a vertical menu with icons for "Ma structure", "Mes jeunes officiels", "Mes licenciés", "M'affilier", "Mes compétitions", "Mes résultats", "Mon calendrier", and "Mes articles". Below the summary cards, there is a section for "Derniers articles nationaux" with two articles: "CONVENTION UNSS-FFNatation signée le 23 juin 2021 à Clichy" and "Procédure d'enregistrement des licences scolaires FFGOLF". At the bottom right, there is a box for "Consultez la lettre circulaire 2020/2021" with a red button labeled "Lettre circulaire 2020/2021".

## 2.1 L'ENSEIGNANT CRÉE LE COMPTE LOL DU LICENCIÉ SUR OPUSS

### ETAPE 2

- Je vais sur la fiche du licencié concerné (Mes licenciés / clic sur le nom du licencié)
- **2 cas** :
  - Le licencié à un mail, il suffit alors de cliquer que le bouton « **Compte LOL** »
  - Le licencié n'a pas de mail ou le mail n'est pas bon, il faut éditer la fiche du licencié et lui saisir son mail valide, on enregistre sa fiche et on peut alors cliquer sur le bouton « **Compte LOL** »

AS15174 / Lycée polyvalent Henri Vogt / Commercy

AS15174 Association Lycée polyvalent Zone Rurale Section sportive

Tableau de bord Informations Affiliations Licenciés 91 J.O. 35 animateurs 4

Les informations ont été mises à jour.

**M. LOUVIOT Damien**  
Active  
Numéro : 151740257  
AS 15174  
LPO : Lycée polyvalent Henri Vogt  
Commercy

Date de naissance	20/05/2004
Catégorie	Cadet
Sexe	Garçon
Email	bernard@orange.fr
Téléphone	Aucun numéro renseigné
Niveau de classe	1ère
Classe	1G2
Section de l'élève	AUCUNE
Handicap	Non

Compte L.O.L : *inactif*  
Compte L.O.L.

Bouton permettant d'accéder à la modification de la fiche.

### ETAPE 3

- Une fois que l'on a cliqué sur le bouton « **Compte LOL** », le système affiche le message suivant :

Activation du compte L.O.L.

Envoyer mail d'activation

Le mail sera envoyé à l'adresse : bernard@orange.fr

- Il faut alors cliquer sur le bouton « **Envoyer un mail d'activation** », le système envoie un mail au compte mail du licencié.

## 2.1 L'ENSEIGNANT CRÉE LE COMPTE LOL DU LICENCIÉ SUR OPUSS

### ETAPE 4

- Le licencié se connecte sur son compte mail afin d'accéder au mail envoyé par OPUSS :



- Dans le mail, Je clique sur le bouton « **Activer mon compte** », le système affiche automatiquement dans le navigateur du licencié la page suivante :



- Il clique sur le bouton « **Créer mon mot de passe** » :

### ETAPE 5

- Le licencié doit saisir son mot de passe et le confirmer :



The screenshot shows the UNSS (Union Nationale du Sport Scolaire) login interface. At the top, the UNSS logo is displayed in blue, with a stylized orange and blue figure. Below the logo, the text reads "Union Nationale du Sport Scolaire". Underneath, it says "Ma 1<sup>ère</sup> connexion" and "Définir mon mon de passe". There are three input fields: the first is labeled "Licence N°" with the value "151740249"; the second is labeled "Nouveau mot de passe"; and the third is labeled "Confirmer le mot de passe". A blue button at the bottom is labeled "Enregistrer le mot de passe".

- Il accède alors directement à son espace licencié (compte LOL)